

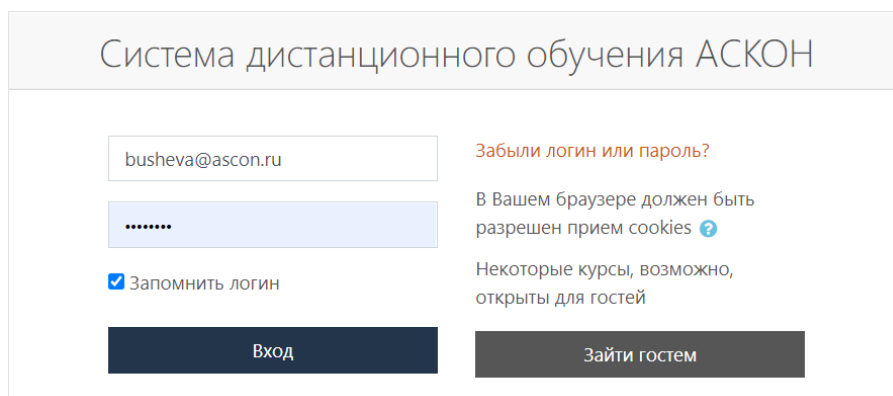
# Как перейти к сертификации в СДО

## Регистрация

Сертификация проводится в [Системе дистанционного обучения \(СДО\)](#). Как получить доступ к СДО описано [здесь](#).

## Вход

Пройдите [по ссылке](#) и введите Ваши логин и пароль:

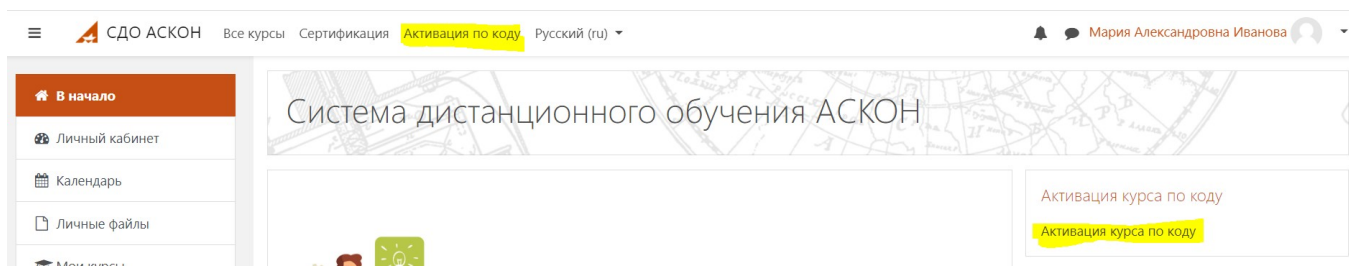


При необходимости повторного получения логина и пароля, пройдите по ссылке «Забыли логин или пароль?»


## Доступ к сертификационным курсам

Доступ к сертификационному курсу осуществляется по коду активации. Код активации курса Вы получите от Вашего преподавателя в день проведения сертификационного тестирования. Для активации курса воспользуйтесь любым из перечисленных способов:

- ✓ перейдите по ссылке «Активация по коду» на панели навигации СДО
- ✓ воспользуйтесь ссылкой в меню «Активация курса по коду» слева.



На странице активации введите Ваш код активации и нажмите клавишу ввода или кнопку «Проверить». Убедитесь, что Вы активируете нужный курс (если курсов найдено несколько - выберите нужный из списка), и нажмите кнопку «Активировать»:

Код активации 

  
  
Курс 'Сертификация МЗД v18 Специалист' будет активирован  

Система автоматически перенаправит Вас на нужный курс.

**При возникновении любых проблем с регистрацией или доступом к курсу обратитесь в Службу технической поддержки АСКОН через [Личный кабинет](#) (вход по реквизитам регистрации на сайте АСКОН) или по email - [support@ascon.ru](mailto:support@ascon.ru).**