

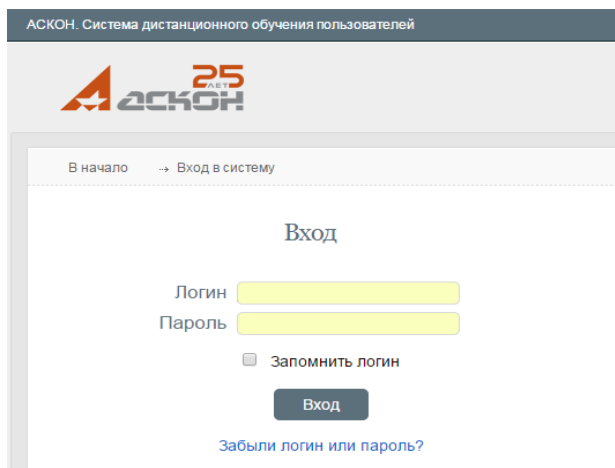
Единая система сертификации АСКОН

Регистрация

Сертификация проводится в [Системе дистанционного обучения \(СДО\)](#). Накануне сертификации Вы были зарегистрированы в системе и получили email-уведомление с реквизитами для входа в СДО.

Вход

Пройдите по ссылке <https://sdo.ascon.ru/login/index.php> и введите Ваши логин и пароль:

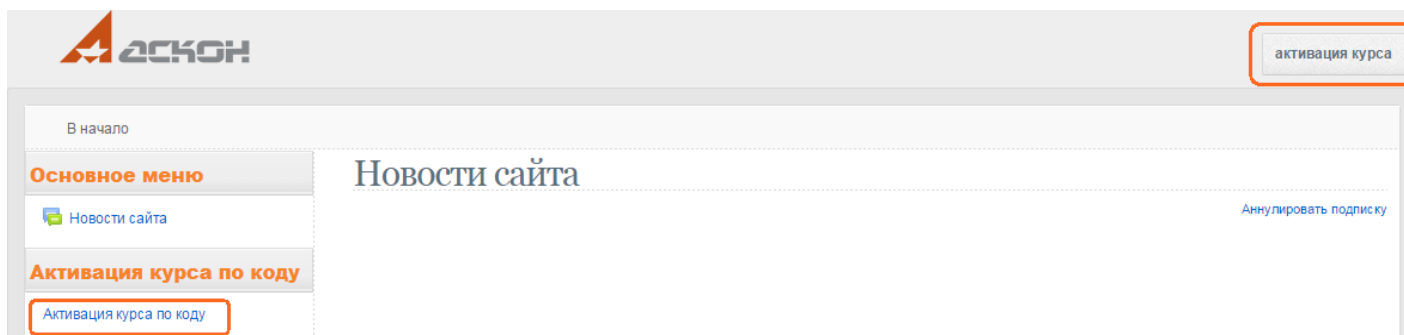


При необходимости повторного получения логина и пароля, перейдите по ссылке “Забыли логин или пароль?”

Доступ к сертификационным курсам

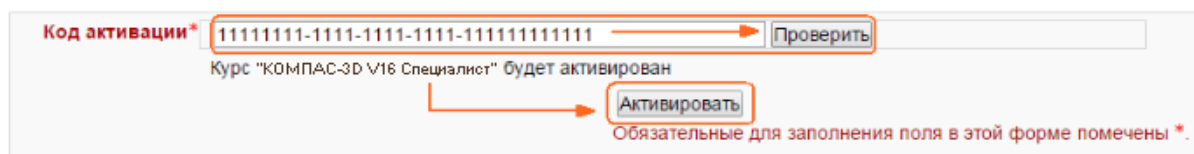
Доступ к сертификационному курсу осуществляется по коду активации. Код активации курса Вы получите от Вашего преподавателя **в день проведения тестирования**. Для активации курса воспользуйтесь любым из перечисленных способов:

- нажмите кнопку «Активация курса» вверху справа
- воспользуйтесь ссылкой в меню «Активация курса по коду» слева



На странице активации введите Ваш код активации и нажмите клавишу ввода или кнопку «Проверить».

Убедитесь, что Вы активируете нужный курс (если курсов найдено несколько - выберите нужный из списка), и нажмите кнопку «Активировать»:



Система автоматически перенаправит Вас на нужный курс. Удачной сертификации!

При возникновении любых проблем с регистрацией или доступом к курсу обратитесь в Службу технической поддержки АСКОН через [Личный кабинет](#) (вход по реквизитам регистрации на сайте АСКОН) или по email support@ascon.ru.